

HANDLEDNING

Hur du håller en
RUS-workshop med
digitalt stöd



Vi är i rörelse. Var med
och påverka riktningen.



**UTVECKLA
NORRBOTTEN**
EN DEL AV REGION NORRBOTTEN




**UTVECKLA
NORRBOTTEN**
EN DEL AV REGION NORRBOTTEN

RUS-workshop i egen regi

Just nu genomför vi en lång rad samtal över hela länet. Vi besöker alla 14 kommuner för att samla in kunskap, tankar och perspektiv om hur Norrbotten borde utvecklas fram till 2040. Men vi kan helt enkelt inte träffa alla på plats. Därför erbjuder vi möjligheten till alla att lämna inspel genom en egen workshop med digitalt stöd.

Här får du instruktioner om hur det går till.



Så här arrangerar du en workshop i fyra steg

BOKA ETT MÖTE

75-90 min långt




SKRIV UT

Två arbetsblad per grupp



HÅLL WORKSHOP

Film som guide



DIGITALT FORMULÄR

Deltagare svarar
individuellt






1. Boka ett möte på 75-90 minuter med den grupp du vill samla för att ge inspel

Ni bör vara minst tre personer men workshopen kan genomföras med upp till 16 personer, eller ännu fler om du har lite vana att arrangera workshops. På plats behöver alla personer kunna se och höra instruktionerna i filmen och kunna sitta i grupper om 3-5 personer. Workshopen tar 75 minuter att genomföra. Om ni vill ha lite mer tid, avsätt 90 minuter för att ge mer utrymme att stanna upp och fundera. Pausa helt enkelt filmen där det behövs.



2. Skriv ut arbetsmaterial och i PDF på www.utvecklanorrbotten.se/workshop

Varje grupp behöver ha en enkelsidig utskrift av arbetsbladen som används i workshopen. Det är en fördel att skriva ut dem i A3 men A4 går också bra. Skriv ut i färg. Det behöver också finnas pennor och gärna papper att anteckna på individuellt. Uppmana gärna deltagarna att ta med sig dator för att lämna sina inspel. Det är enklare än att lämna svar/inspel via dator jämfört med en mobiltelefon.



3. Samla gruppen och följ instruktionerna i den film som finns på www.utvecklanorrbotten.se/workshop

När ni sätter igång ska alla vara samlade i grupper om 3-5 personer vid ett bord som är stort nog att ha alla arbetsblad på. Se till att alla deltagare kan se och höra filmen. Filmen inleds med information om den regionala utvecklingsstrategin och följs av ett antal övningar där en nedräkning visar hur mycket tid det är kvar att diskutera och skriva. Du som leder workshopen kan vara med i diskussionerna men bör också vara uppmärksam på att alla deltagare förstår instruktionerna och att varje grupp för anteckningar.



4. Deltagare svarar individuellt i digitalt formulär.

I slutet av workshopen kommer alla att skriva in adressen www.utvecklanorrbotten.se/svar eller scanna en QR-kod för att ge individuella svar. Här skickar varje deltagare in sitt eget svar och kan välja ut, prioritera och inspireras av det som antecknats som grupp.

Hur många kan man vara?

För att det ska vara enkelt att genomföra workshopen bör ni vara mellan 3-16 personer, det innebär högst fyra personer och fyra bord. Om du är van att hålla workshops kan du göra det med fler personer. Räkna då med att avsätta lite extra tid så att alla hinner byta bord i mitten av workshopen.

**UTVECKLA
NORRBOTTEN**
EN DEL AV REGION NORRBOTTEN



Vem riktar sig det här till?

I grund och botten är detta för alla företag, föreningar och andra organisationer som tycker det är viktigt att ge inspel till den nya regionala utvecklingsstrategin. Ni kanske är ett företagsnätverk, en kommunavdelning eller en idrottsförening - workshopen passar alla.


**UTVECKLA
NORRBOTTEN**
EN DEL AV REGION NORRBOTTEN



Hur hanteras våra svar?

Alla svar som ges till den regionala utvecklingsstrategin samlas in och analyseras i samband med att vi sätter samman den första remissen till ny regional utvecklingsstrategi. Det handlar om att hitta de större mönstren, det som många identifierat som viktigt att samarbeta kring på vår väg mot 2040. Samtidigt tar vi hänsyn till att behov, utmaningar och önskemål ser olika ut i olika delar av länet. Svaren från workshoparna kommer att sammanfattas och publiceras på www.utvecklanorrbotten.se/rus.



A young girl with blonde hair, wearing a light-colored cap, is smiling and looking upwards. She is positioned in the lower right quadrant of the image. The background is a sunlit forest with trees and foliage, creating a warm, golden glow. The text is overlaid on the left side of the image.

**Tack för att ni deltar i
samtalen som formar
framtiden!**

Frågor eller funderingar?

Tove Cullhed

tove.cullhed@norrbottn.se

